

Client	
Projet	
Date	
Offre	

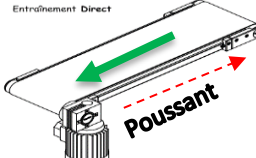
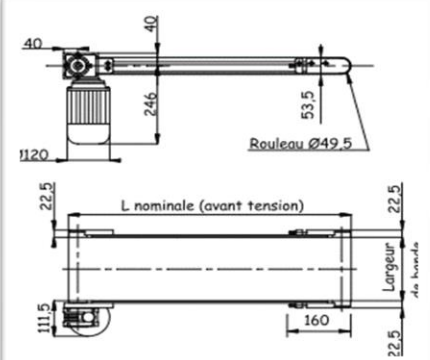
Date livraison	
Adresse	
CP	
Ville	
Contact	
Portable	
Mail	

Nature de la prestation <input type="checkbox"/> Monté <input type="checkbox"/> Montage chez client <input type="checkbox"/> Franco		Document à fournir (O=offre ; P=produit ; X=O+P) <input type="checkbox"/> Aucun <input type="checkbox"/> Plan <input type="checkbox"/> Nomenclature <input type="checkbox"/> Schémas de montage <input type="checkbox"/> Autres (préciser)	
--	--	---	--

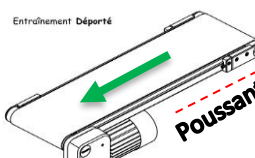
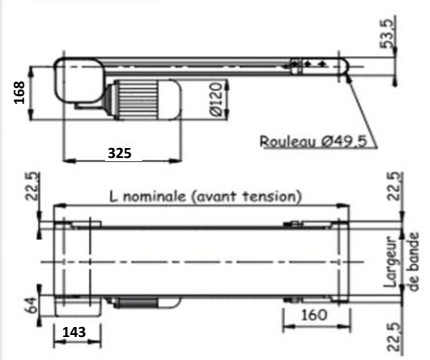
Charge maxi sur convoyeur : Kg Poids du produit : Kg

Dimensions Longueur hors-tout : mm

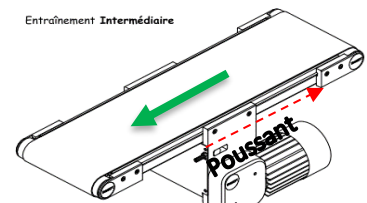
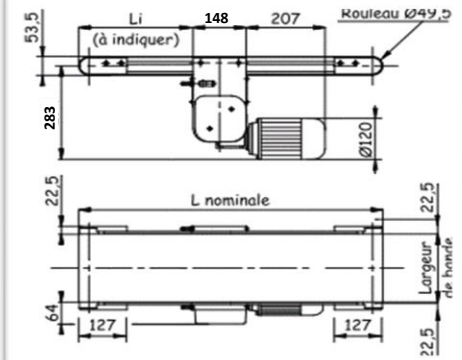
Entraînement Direct

Entraînement Déporté

Entraînement Intermédiaire

Entraînement <input type="checkbox"/> Direct <input checked="" type="checkbox"/> Droite <input type="checkbox"/> Gauche <input type="checkbox"/> Option Moteur horizontal <input type="checkbox"/> Déporté <input checked="" type="checkbox"/> Droite <input type="checkbox"/> Gauche <input type="checkbox"/> Intermédiaire Cote Li = <input type="text" value=""/> <input type="checkbox"/> Support bande (Qté) (Tous 2m maxi) <input type="checkbox"/> Embouts couteaux (0-1-2) <input type="checkbox"/> Option Moteur SEW	70	100	150	200	250	300	400	500	600	
	Z 3070	Z 3100	Z 3150	Z 3200	Z 3253	Z 3300	Z 3400	Z 3560	Z 3600	
	Z 3071	Z 3101	Z 3151	Z 3201	Z 3254	Z 3301	Z 3401	Z 3561	Z 3601	
	Z 3068									
	Z 3080	Z 3110	Z 3160	Z 3210	X	Z 3310	Z 3410	Z 3570	Z 3590	
	Z 3081	Z 3111	Z 3161	Z 3211	X	Z 3311	Z 3411	Z 3571	Z 3591	
	Z 3090	Z 3120	Z 3170	Z 3220	Z 3225	Z 3320	Z 3420	Z 3580	Z 3592	
	<input type="checkbox"/>	<input type="checkbox"/>	<input type="checkbox"/>	<input type="checkbox"/>	<input type="checkbox"/>	<input type="checkbox"/>	<input type="checkbox"/>	<input type="checkbox"/>	<input type="checkbox"/>	
	3075	3105	3155	3205	3255	3305	3405	3565	3107	
	3606	3613	3618	3623	3624	3633	3643	3653	3665	
Z 1543										

Vitesse std m/min	5	6	8	10	12	16	24	32	48
	Z 3505	Z 3506	Z 3508	Z 3510	Z 3512	Z 3516	Z 3524	Z 3532	Z 3548
Vitesse Basse m/min	0,5	1	1,5	2	2,5	3	4		
	Z 3496	Z 3497	Z 3498	Z 3499	Z 3500	Z 3503	Z 3504		

Type de Bande	70	100	150	200	250	300	400	500	600
<input type="checkbox"/> PVC lisse Noir	Z 3061	Z 3010	Z 3091	Z 3020	Z 5252	Z 3030	Z 3040	Z 3051	Z 3660
<input type="checkbox"/> PVC adhérente Vert	Z 3062	Z 3011	Z 3092	Z 3021	Z	Z 3031	Z 3041	Z 3052	Z 3661
<input type="checkbox"/> PVC alimentaire Blanc	Z 3063	Z 3012	Z 3093	Z 3022	Z	Z 3032	Z 3042	Z 3053	Z 3662
<input type="checkbox"/> PU ambiance difficile	Z 3064	Z 3013	Z 3094	Z 3023	Z	Z 3033	Z 3043	Z 3054	Z 3663
<input type="checkbox"/> PU basique Vert	Z 3065	Z 3014	Z 3095	Z 3024	Z	Z 3034	Z 3044	Z 3055	Z 3664
<input type="checkbox"/> Autre	Z								

Jambage Hauteur bande / sol Réglage +/-

exemple de code= **TB50-070-JI-800**

	TB50-070	TB50-100	TB50-150	TB50-200	TB50-250	TB50-300	TB50-400	TB50-500	TB50-600
JI +/-45mm	Z JI-0800	Z JI-0800	Z JI-0800	Z JI-0800	Z JI-0800				
			Z JI-0900						
JT H1=610/890mm H2=710/1090mm H3=850/1350mm +/-150mm	Z JT-H1	Z JT-H1	Z JT-H1	Z JT-H1	Z JT-H1				
	Z JT-H2	Z JT-H2	Z JT-H2	Z JT-H2	Z JT-H2				
	Z JT-H3	Z JT-H3	Z JT-H3	Z JT-H3	Z JT-H3				
			Z JT-825	Z JT-800					
JH H1=610/890mm H2=710/1090mm H3=850/1350mm +/-150mm			Z JH-H1	Z JH-H1	Z JH-H1	Z JH-H1	Z JH-H1	Z JH-H1	Z JH-H1
			Z JH-H2	Z JH-H2	Z JH-H2	Z JH-H2	Z JH-H2	Z JH-H2	Z JH-H2
			Z JH-H3	Z JH-H3	Z JH-H3	Z JH-H3	Z JH-H3	Z JH-H3	Z JH-H3
					Z JH-850	Z JH-900	Z JH-1100	Z JH-1200	
Z									

Guidage

Fixe **3050** Fixe affleurant **3350** Réglable **3700**

Guide Type **1219** Guide Type **1498**

Cale (qtt) Type **1316** (+10 mm) Type **1303** (+15 mm)

Coffret Electrique

Coffret Electrique Demarrage direct Triphasé **3710**

Coffret Electrique Variateur Alim 230V Mono **2831-SP01**

Coffret Electrique Variateur Alim 400V Tri **2831-SP01-380**

Information complémentaire / Option / Type de Fonctionnement / Accumulation?